

IV. SLAVENÍ SVÁTKU SVATÉHO MIKULÁŠE S DĚTMI A DOSPĚLÝMI

POMŮCKY

Obraz srdce z látky nebo z papíru, rekvizity znázorňující biskupskou berlu a mitru, Bible, svíce, zápalky, vhodný předmět podle vybrané legendy, např. menší koberec, pro každého šátek nebo čtverec papíru různé barvy, mikulášské oblečení a nadílka.

PRŮBĚH BOHOSLUŽBY

Přivítání

Sešli jsme se v našem kostele v adventním čase, abychom společně oslavili svátek jednoho podivuhodného a zajímavého svatého.

Děti mohou doplnit, že se jedná o svatého Mikuláše.

Sešli jsme se, abychom společně oslavili svátek světce, který svým životem ukazoval na velkou lásku Boha k člověku. Začneme tedy oslavu v jeho jménu.

Ve jménu Otce i Syna i Ducha svatého.

Amen.

Kyrie

Na zem na schody, před oltář nebo na jakékoli vhodné místo položíme obraz srdce a zeptáme se dětí, co to je.

Každý člověk má srdce a když žije, jeho srdce tlučé. Kde máme srdce?

Položíme si obě dlaně na místo, kde máme srdce.

Slyšíme je, jak tlučé? Naše srdce tlouklo už před tím, než jsme se narodili. Mé srdce už tlučé... let.

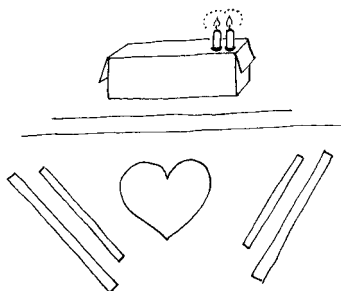
Ptáme se dětí.

Jak dlouho už tlučé tvé srdce? Kolik máš roků?

Děti odpovídají.

Víte, proč srdce tlučé? Rozhání krev do naší hlavy, do našich rukou a nohou.

Ukazujeme jednotlivé části těla.



Proto můžeme přemýšlet, chodit, pracovat, běhat, dívat se na sebe, podat mu ruku nebo zatleskat.

Kde je to možné, doprovázíme slova gesty.

Naše srdce je ale také obraz toho, jací jsme a co je v nás.

Můžeme mít velké a široké srdce plné dobra, přátelství, lásky a důvěry.

Děti mohou doplňovat další vlastnosti spojované s velkým srdcem.

Můžeme mít ale také srdce plné těžkostí a starostí.

Děti mohou doplňovat další vlastnosti spojované s těžkým srdcem.

Bůh chce, abychom byli šťastní, zná naše srdce a ví, co v nich je.

Proto k němu můžeme společně volat:

Pane, smiluj se!

Kriste, smiluj se!

Pane, smiluj se!

Uvedení k evangeliu

Uslyšíme příběh o člověku, který měl své srdce široké, hluboké a tak velké, že se do něj vešli všichni lidé, kteří potřebovali pomoc. Byl to dobrý člověk, který měl rád lidi. Byl to biskup a jeho jméno bylo Mikuláš.

Měl zvláštní hůl – berlu, o kterou se opíral a která mu pomáhala, když chodil od jednoho člověka ke druhému.

Pokud máme rekvizitu berly, ukážeme ji dětem a položíme ji na srdce ze šátku.

Měl také zvláštní čepici, která se jmenuje mitra.

Pokud máme rekvizitu mitry, ukážeme ji dětem a položíme na srdce ze šátku.

Měl také velice zvláštní knihu. Byla to stará a vzácná kniha, kniha o Bohu, o lidech a o životě.


Ukážeme dětem Bibli a vypravujeme dál:

Biskup Mikuláš z ní každý večer rád četl a přemýšlel o tom, co je v ní. Četl v ní o Boží dobrotě a lásce k člověku.

Můžeme zapálit svíci a otevřít Bibli.

Jednoho večera v ní biskup Mikuláš přečetl slova, která ho velice zaujala. Četl z dopisu apoštola Pavla: „A naděje nezklame, neboť Boží láska je vylita do našich srdcí skrze Ducha svatého, který nám byl dán.“ (Ř 5,5)

Větu můžeme několikrát přečíst nebo se při opakovaném čtení děti vystřídají.



Od té doby vycházel biskup Mikuláš každý večer do ulic města. Chodil k chudým, nemocným, opuštěným, k dětem a poslouchal, jaké mají starosti. Když zaslechl, že něco potřebují, nezištně jim to daroval, položil za okno nebo na práh dveří. Ukazoval tak lidem lásku, kterou Bůh vložil do srdce každého člověka. Biskup Mikuláš tuto lásku znal a rozhodl se ukazovat lidem, jak je veliká, hluboká, velkorysá a bez hranic.

Podobně jako on otevřeme teď také my knihu Božího slova.

Evangelium

Vhodné jsou texty, kde se hovoří o Boží lásce, nebo text blahoslavenství.

Promluva

Vezmeme menší koberec a můžeme převyprávět legendu O vzácném koberci, jak je uvedena na příslušném místě. Koberec si mohou děti prohlédnout a vzít do ruky. Pak jej položíme k obrazu srdce vedle mitry a berly. Místo této legendy můžeme vybrat jakoukoli jinou a to, o čem se v ní hovoří, pak položíme do obrazu. Např. Tři zlatá jablka, ikonu svatého Mikuláše, loď z papíru. Apod.

Nabídka textů vhodných k jednotlivým legendám je uvedena na zadní straně barevných obrazů v příloze.

Přímlyvy

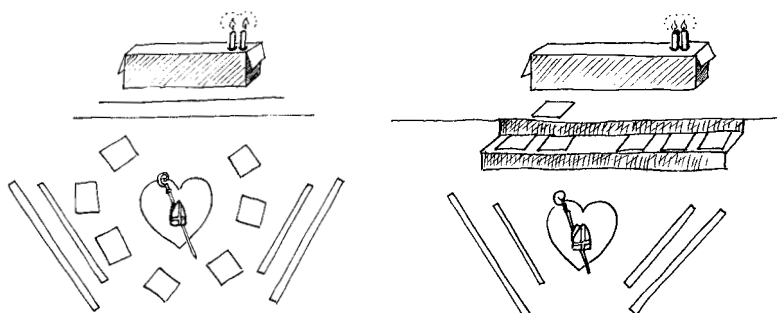
Svatý biskup Mikuláš byl člověk, který měl srdce plné Boží lásky. Svým životem nám ukazuje, jak veliká je Boží láska k lidem. Bůh nás miluje, a proto jej společně prosíme:

- **Prosíme tě za všechny, kteří myslí, že je nikdo nemá rád. Pošli jim lidi jako byl svatý Mikuláš.**
- **Prosíme tě za nás, abychom následovali svatého Mikuláše a uměli mít jako on velké srdce.**
- **Prosíme tě, ať nepřehlízíme druhé a jejich potřeby, ale umíme pro ně najít pomoc.**
- **Prosíme tě za nemocné a staré lidi, ať mají někoho, kdo je navštíví a kdo jim pomůže.**
- **Prosíme tě za děti, ať mají dostatek všeho, co potřebují pro život.**
- **Prosíme tě za zemřelé, ať se u tebe společně se svatým Mikulášem radují.**

Dobry Boze, dekujeme ti, ze zijeme a ze s nami zijí i lidé, kteří nám podobně jako svatý Mikuláš vyprávějí o tvé lásce. Neboť ty jsi láska sama a žiješ a kraluješ na věky věků. Amen.

Bohoslužbu můžeme ukončit modlitbou Otče náš a požehnáním, nebo pokračuje obvyklým způsobem slavení eucharistie.

V průvodu s dary přinese každé dítě šátek různé barvy, který položí na vhodné místo, nejlépe kolem srdce před oltář.



„Mikuláš“ může přijít oblečený do dlouhého pláště s kapucí na hlavě, jako chodil v legendě O vzácném koberci. Za „Mikuláše“ se však může přímo před dětmi převléknout kněz po ukončení mše. Vezme z obrazu berlu, na hlavu si dá mitru, vezme Bibli a přitom říká:

„Od té doby se lidé na svátek svatého Mikuláše za něj převlékají, aby udělali radost dětem a druhým lidem. My vám teď také chceme udělat radost.“

Zpíváme některou z písní o svatém Mikuláši.

Nadílku zorganizujeme podle počtu dětí. Položíme ji na šátky, kolem kterých se pak děti shromáždí.

Setkání zakončíme modlitbou a děti si dárky odnesou, příp. děti voláme jedno po druhém, aby si svou nadílku odnesly.